J06M_A 系列

宽电压输入 6W
隔离稳压 DC-DC 模块电源



UrKV

产品特点

- ѽ ' ב ı ڑ, ۶ └ ƺ ф Ң
- Ķ ɔ я ڑ ٶ 5=4
- ṇ ₓ ᵘ ሀ Ғ ţ
- 'Y ۶ ˜ ب ʒ ï ε₅ Õ ᵸ ζ
- Ṫ Ă □ ŷ„ ь χ 073 ł Ḱ . ; 8 ł
- ڈ ɔ я ב ڑ 4833YGF
- ⸸ Ɍ Ṟ Ɋ Ṃ Ł
- ı ، ό ב ε PWWI ˆ 433 ε ṇ ʰH ζ
- ƒ ک‰ Ậ ő Ả Ã
- 433 (◑ ɔ ă ƿ

f β ʒ N° ˊ						
型号	额定输入电压（V）			额定输出			典型效率（%）
	标称	范围	最大	电压(V)	电流(mA)		
					最小	最大	
J06M05D05A	5	4.5 Ḱ 9	10	±5	±30	±600	75
J06M05D09A				±9	±17	±333	76
J06M05D12A				±12	±13	±250	78
J06M05D15A				±15	±10	±200	79
J06M05D24A				±24	±6	±125	78
J06M05S05A				5	60	1200	76
J06M05S09A				9	33	667	77
J06M05S12A				12	25	500	78
J06M05S15A				15	20	400	79
J06M05S24A				24	13	250	79
J06M12D05A	12	9 Ḱ 18	20	±5	±30	±600	79
J06M12D09A				±9	±17	±333	81
J06M12D12A				±12	±13	±250	81
J06M12D15A				±15	±10	±200	82
J06M12D24A				±24	±6	±125	82
J06M12S05A				5	60	1200	76
J06M12S09A				9	33	667	77
J06M12S12A				12	25	500	78
J06M12S15A				15	20	400	79
J06M12S24A				24	13	250	80
J06M24D05A	24	18 Ḱ 36	40	±5	±30	±600	80
J06M24D09A				±9	±17	±333	80
J06M24D12A				±12	±13	±250	82
J06M24D15A				±15	±10	±200	84
J06M24D24A				±24	±6	±125	84
J06M24S05A				5	60	1200	82
J06M24S09A				9	33	667	80
J06M24S12A				12	25	500	81
J06M24S15A				15	20	400	82
J06M24S24A				24	13	250	83

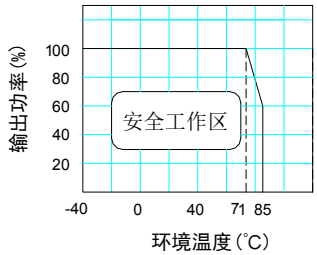
J06M48D05A	48	36~72	75	±5	±30	±600	80
J06M48D09A				±9	±17	±333	80
J06M48D12A				±12	±13	±250	82
J06M48D15A				±15	±10	±200	84
J06M48D24A				±24	±6	±125	84
J06M48S05A				5	60	1200	81
J06M48S09A				9	33	667	83
J06M48S12A				12	25	500	83
J06M48S15A				15	20	400	84
J06M48S24A				24	13	250	85

ڑ ≠ ό					
项目	条件	最小	典型	最大	单位
ڑ ı '		316		9	Z
ڑ * ɔ я ↓ ỷ			°4	°5	(
ڑ ق ɔ я ↓ ỷ			°5	°6	
↓ ό ɔ я ذ ` '	ɨ Ḧ ق ذ ï ı ڑ ʔ ɔ я ψ p °4 (		°315	°318	
ق ذ ذ ` '	‰ ↓ ڑ ʔ ï ı ق ذ ж 43 (` 433 (ψ p		°318	°4	
□ ỷ ↓ ↓ Ω	ɨ Ḧ ق ذ ï			°3136	(2 ł
↓ └) ƍ ϕ	Ỿ Ķ 53 P K } ı ب ŧ Ẇ Φ ↓ |		:8	453	p Ys0s
Ầ ʜ ɻ '	ɨ Ḧ ڑ ʔ ɔ я		633		NK}

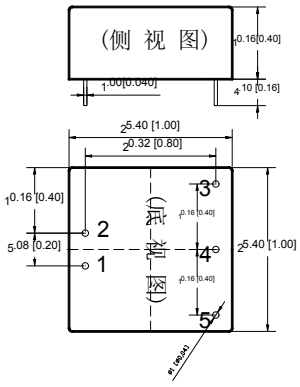
Ν ↓ ≠ ό					
项目	测试条件	最小	典型	最大	单位
Ν ↓ ɔ گ	500VDC	1000			MΩ
Ν ↓ ɔ я	⊥ ; ʿH ڑ 1 ʻ ت ı ◂ ɔ ⊥ ɱ 1mA	1500			VDC

˜ ≠ ό					
项目	条件	最小	典型	最大	单位
è Ч ► ỷ		8		<8	(
Ṫ Ă □ ỷ		073		;8	ł
è Ч □ ỷ		088		458	
Ṫ Ă ʿH ᵘ ˢ □ ″			53	63	
Â Ů ở ì □ ỷ	ᵖ ' ˜ ᵘ ˢ 418 ← ↓ /ʿḢ Ă 43 ↓			633	
ڑ ˜ ت 3 ï		ʿY ↓ ˜ ت 3 ï ᵴ Õ ᵸ ,			
PWWI		433			ɛ ɳ ʿH
ي ي			45		ɗ
˛ ɔ Ả Ã	ˢ ł ˛				
ᵘ ˢ و	س̃ ˢ Ṛ ˢ				

温度曲线图



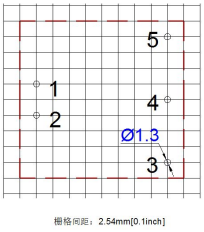
ᵘ ʒ ɲ ᵑ Ů ⃞ ḧ Θ



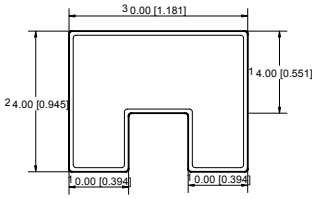
引脚	单路	双路
1	GND	GND
2	Vin	Vin
3	+Vo	+Vo
4	No Pin	0V
5	0V	-Vo

端子规格：Φ1.0
单位：MM

推荐 PCB 图

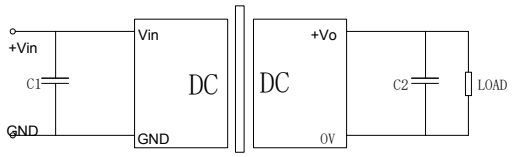


包装管尺寸图

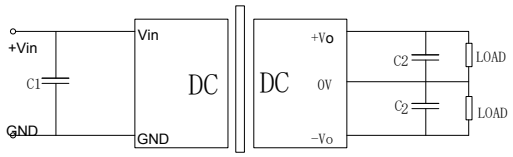


g Ẓ ɾ ɔ ت ò ⃞

单路输出



正负双路输出

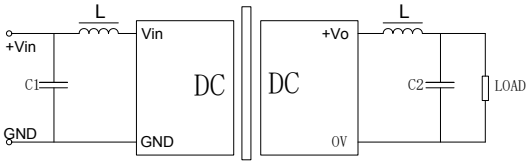


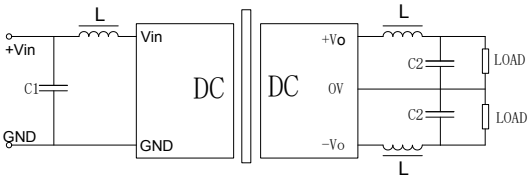
C1、C2 的选择可参考下表：

ɟ ʔ ↄ ɜ ɾ	ᵘ ì ↄ ķ F4	ɒ ت ɟ ˛ ↄ ɾ	ᵘ ì ↄ ķ F5	ɐ ت ɟ ˛ ↄ ɾ	ᵘ ì ↄ ķ F5
5VDC	100uF	**5VDC**	1000uF	**±5VDC**	470uF
12VDC	47uF	**9VDC**	470uF	**±9VDC**	220uF
24VDC	47uF	**12/15VDC**	220uF	**±12/±15VDC**	100uF
48VDC	10uF	**24VDC**	100uF	**±24VDC**	47uF

Ẓ ɾ ├ Ỵ’ °

- **尽量避免空载使用** χ Ę ق ɔ ı ă ɱ ⃞ ₩ ę ɟ ˛ ɨ ḧ ı ' ⃞ 8 (ı ā ɲ ɒ ɟ ˛ ϟ ᵘ ì Ə ق ɔ ă J ″ O ɨ ḧ ı ' ɟ ˛ ɲ ⃞ ₩ ę ı Ə ق ɔ ε ↄ ʆ ζ ı ʺ Y ₩ ę ɨ ḧ ı ' ⃞ 8043 (ɯ ϟ ı ↄ ʆ Ë @ X 5 2 ε 8 (Ö 9 Z ζ ψ
- **输出外接电容避免过大** χ ɟ ˛ ϟ ᵘ ì ↄ ķ F5 Ʊ ķ Ë j ǐ ص ƶ ı ε ˛ ķ ʺ ʇ ć ă ₩ ę ᵏ ʊ ʽ H ص ╙ ă ᵏ ʊ j ˝ ı ʊ ч Ẓ ⋮ ʺ Ω ↄ ķ ᵘ ì ˊ ف Φ J ″ O ψ
- Ḿ ⃞ ɻ ᒪ ƶ ϕ ɩ ∂ ɥ ↗ ⃞ ʃ ᵀ Ẓ ᵘ ì 0F ▾ ᒪ ↄ ت ı 0F ▾ ᒪ ʜ ⃞ ز ɻ ' ɩ ڤ ɱ ⃞ GF2GF ₩ ę ⃞ Ã ʜ ɻ ' ı ↄ Ƀ ″ Ŋ ẇ ñ ı ć ă ɟ ˛ ɻ ᒪ ɯ ɾ ă ₩ ę ʺ Ω q ı ḅ g χ





广州研煌自动化科技有限公司

地址：广州经济技术开发区彩频路11号广东软件科学园F栋

电话：+86-20-82567866　（华南，华中，华东，西南，华北）

网址：www.adawin.com　www.gzyhiot.com